



Согласовано
Начальник Управления образования
Брянской городской администрации



Гращенкова Т.В.

Утверждаю
Директор МБОУ «Лицей №27 им. Героя
Советского
Союза И.Е. Кустова» г.Брянска



И.А. Афонин.

" 1 " марта 2018 г.

" 16 " февраля 2018 г.

ОТЧЕТ
о результатах деятельности муниципального учреждения
муниципальное бюджетное общеобразовательное учреждение «Лицей №27
им. Героя Советского Союза И.Е. Кустова» г.Брянска

(наименование бюджетного (казенного) учреждения)
за 2017г.

1. Общие сведения о муниципальном учреждении

1.1. Перечень видов деятельности муниципального учреждения:

основные виды деятельности:

85.14 Образование среднее общее

иные виды деятельности:

- дошкольное образование (предшествующее начальному общему образованию);

- дополнительное образование детей

1.2. Перечень услуг (работ), которые оказываются (выполняются) для граждан и юридических лиц (далее - потребители) за плату в случаях, предусмотренных нормативными правовыми (правовыми) актами:

№ п/п	Основание	Наименование услуг(работ)
1	Постановление Брянской городской администрации №1037-п от 28.04.14	Подготовка детей дошкольного возраста к обучению в лицее
2	Постановление Брянской городской администрации №1403-п от 29.05.14	Кружок хореографии
3	Постановление Брянской городской администрации №3695-П от 21.10.16.	«Грамматика английского языка» для начальных классов
4	Постановление Брянской городской администрации №3695-П от 21.10.16.	Выпускник 9-х классов для учащихся 9-х классов
5	№3695-П от 21.10.16.	Будущий абитуриент для учащихся 10-11-х классов
17	Постановление Брянской городской администрации №3695-П от 21.10.16.	Занимательный английский
7	Постановление Брянской городской администрации №3695-П от 21.10.16.	Музыкальный театр
8	Постановление Брянской городской администрации №3695-П от 21.10.16.	Акварелька
9	Постановление Брянской городской администрации №3695-П от 21.10.16.	Говоруша
10	Постановление Брянской городской администрации №3695-П от 21.10.16.	Радуга эмоций

11	Постановление Брянской городской администрации от 09.02.2016 № 324-П	плата, взимаемая с родителей (законных представителей) за присмотр и уход за детьми в муниципальных дошкольных образовательных учреждениях г. Брянска.
----	--	--

1.3. Перечень документов, на основании которых муниципальное учреждение осуществляет деятельность

Наименование документа	Номер	Дата выдачи	Срок действия
1. Устав МБОУ «Лицей №27 им. Героя Советского Союза И.Е. Кустова» г. Брянска	3384-п	26.10.2015 г.	действующий
2. Свидетельство о государственной аккредитации	091	12.02.2015 г.	12.02.2027 г.
2. Лицензия на право ведения образовательной деятельности	3265	17.03.2014 г.	бессрочно
2. Административный регламент	№ 93-п	26.01.2011 г.	действующий

1.4. Количество штатных единиц и средняя заработная плата сотрудников муниципального учреждения

Наименование показателя	На 01.01.2017	На 31.12.2017	Причина изменения
Количественный состав и квалификация сотрудников муниципального учреждения			
Фактическая численность	176	189	Увеличение объема работ
Штатная численность	236,8	257,1	Оптимизация штатного расписания
Квалификация сотрудников учреждения:			
Высшая категория	52	51	
I категория	39	30	
II категория	-	-	
Без категории	85	108	
Средняя заработная плата, руб., всего:	17484,00	18643,00	
в том числе:			
Административно-управленческий персонал	30848,00	29888,00	
Педагогический персонал в том числе:	20818,00	24255,00	За счет выполнения указа президента №597 от 7.05.2012 г.
Педагогический персонал Лицей	24265,00	26870,00	
Педагогический персонал ОДО	16791,00	20004,00	
Педагогический персонал Внешкольное отд.	16627,00	22383,00	
Прочий вспомогательный персонал	10489,00	10722,00	

II. Результаты деятельности муниципального учреждения

Код стр.	Наименование показателя	На 31.12.2017 (отчетный год)	На 31.12.2016 (предыдущий отчетному году)	Изменение
2.1	Балансовая стоимость нефинансовых активов, руб.	104 704 169,34	354 666 996,18	238,7%
	Остаточная стоимость нефинансовых активов, руб.	61 444 620,35	289 340 085,02	-370,9 %
2.2	Дебиторская задолженность по доходам, руб. <1>	289 927,08	274 313,25	-5,4 %
2.3	Дебиторская задолженность по выданным авансам, руб., всего <1>	5 814,83	3 016,61	-48%
	в том числе:			
	по оплате труда и начислениям на выплаты по оплате труда			
	по услугам связи	5 814,83	3016,61	-
	по транспортным услугам			
	по коммунальным услугам			
	по арендной плате за пользование имуществом			
	по работам, услугам по содержанию имущества			
	по прочим работам, услугам			
	по приобретению основных средств			
	по приобретению материальных запасов			
	по прочим расходам			
2.4	Кредиторская задолженность, руб., всего <1>	8 616 907,70	2 198 777,59	-74,5%
	в том числе:			
	Расчеты по принятым обязательствам:	8 976 183,07	1 538 469,89	-82,8 %
	в том числе:			
	по заработной плате	334 446,29		0 %
	по прочим выплатам			
	по начислениям на выплаты по оплате труда	994 390,91	660307,70	-33 %
	по услугам связи			
	по транспортным услугам			0
	по коммунальным услугам	1 130 738,13	245774,45	-78,2 %
	по арендной плате за пользование имуществом			
	по работам, услугам по содержанию имущества	803 647,89	282172,04	-65 %
	по прочим работам, услугам	3 712 959,85	663559,25	-82%
	по приобретению основных средств			
	по приобретению материальных запасов	897 069,72	346964,15	-61 %
	по приобретению акций и по иным формам участия в капитале			
	по приобретению иных финансовых активов			
	по прочим расходам	692 143,11	-	0 %
	Расчеты по платежам в бюджеты			
	Расчеты с прочими кредиторами	18 730,00	48361,50	166 %
2.5	Доходы, полученные муниципальным учреждением от оказания услуг (выполнения работ) для потребителей за плату, руб.	908 206,00	1360345,92	49,8 %
	в том числе:			

	услуга 1	206 400	217625,90	
	услуга 2	276 480,00	256536,02	
	услуга 3	16 400,00	198110,00	
	услуга 4	29 600,00	217594,00	
	услуга 5	73 700,00	70310,00	
	услуга 6	24 300,00	112435,00	
	услуга 7	125 900,00	35600,00	
	услуга 8	33 800,00	54300,00	
	услуга 9	14 400,00	57675,00	
	услуга 10	9 450,00	41880,00	
	родительская плата за питание учащихся	97 776,00	98280,00	
2.6	Доходы, полученные муниципальным учреждением от иной приносящей доход деятельности, руб., всего:	2 600 359,13	2630567,46	1,2 %
	в том числе:			
	1. Плата, взимаемая с родителей, за присмотр и уход за детьми, посещающих ДООУ	2 523 538,85	2 544 888,71	1,2%
	2. Трудовые объединения	42 966,00	85678,75	99%
2.7	Иные доходы	205 247,36	496 876,08	141,9%

2.7. Общая сумма выставленных требований в возмещение ущерба по недостачам и хищениям материальных ценностей, денежных средств, а также от порчи материальных ценностей отсутствует.

2.8. Дебиторская задолженность, нереальная к взысканию, нет. руб. <1>, причины ее образования: дебиторская задолженность в размере 274 310,81 рублей за оплату услуг за посещение отделения дошкольного образования детей, образовалась вследствие неоплаты родителями услуг за присмотр и уход за детьми, посещающих дошкольное отделение Лицея (стоимость платы за присмотр и уход за детьми начисляется последним числом текущего месяца, оплата поступает на лицевой счет учреждения в следующем за начислением месяце, погашение планируется в январе 2018 г.). причинами образования задолженности по выданным авансовым платежам являются платежи на услуги связи в допустимых размерах.

2.9. Просроченная кредиторская задолженность 419 134,74 руб. <1>, причины ее образования: Данная кредиторская задолженность возникла в результате недополучения дохода в виде субсидии на выполнение муниципального задания от учредителя.

2.10. Размер платы на услуги (работы), оказываемые (выполняемые) муниципальным учреждением для потребителей за плату

Наименование услуги (работы)	Размер платы, руб.		
	на 01.01.2016	на 01.01.2017	на 01.01.2018
Услуга 1 Подготовка детей дошкольного возраста к обучению в лицее (в месяц)	800,00	800,00	1200,00
Услуга 2 Кружок хореографии (за 1 занятие)	130,00	130,00	130,00
Услуга 3 Акварелька (в месяц)		400,00	400,00
Услуга 4 Будущий абитуриент (в месяц)		400,00	400,00
Услуга 5 Выпускник для 9-х классов (в месяц)		400,00	400,00
Услуга 6 Говоруша (за 1 занятие)		150,00	150,00
Услуга 7 Грамматика английского языка (в месяц)		400,00	400,00
Услуга 8 Занимательный английский (в месяц)		400,00	600,00
Услуга 9 Музыкальный театр (в месяц)		400,00	400,00
Услуга 10 Радуга (за 1 занятие)		350,00	350,00

2.11. Количество потребителей, воспользовавшихся услугами (работами) муниципального учреждения

Наименование услуги (работы)	Всего, чел. В том числе за плату
реализация основных общеобразовательных программ дошкольного образования	951
Дополнительное образование детей	1613
Предоставление общедоступного бесплатного образования	310
Количество потребителей, воспользовавшихся полностью платными услугами	307
Количество жалоб потребителей и принятые по результатам их рассмотрения меры	---

2.15. Информация по поступлениям и выплатам <1>

Наименование показателя	План, руб.	Кассовое исполнение	Отклонение, руб.
Остаток средств на начало периода	166871,36	166871,36	
1. Поступления (с учетом возвратов), всего:	81 956 625,99	81 847 287,16	109 998,83
в том числе:			
1.1. Субсидии на финансовое обеспечение выполнения муниципального задания	71 382 362,27	71 363 132,98	19 229,29
1.2. Целевые субсидии	5 898 284,72	5 898 084,72	200,00
1.3. Поступления от оказания учреждением услуг (выполнения работ), относящихся в соответствии с уставом к его основным видам деятельности, предоставление которых для потребителей осуществляется за плату, всего:	4 675 979,00	4 586 069,46	89 909,54
1.4. Поступления от иной приносящей доход деятельности, всего:	496849,08	496849,08	
в том числе:			
Благотворительная помощь	496 849,08	496 849,08	
1.5. Поступления от реализации ценных бумаг			
2. Выплаты (с учетом восстановленных кассовых выплат), всего:	82 123 497,35	81 972 989,89	150 507,46
в том числе:			
2.1. Выплаты за счет субсидии на финансовое обеспечение выполнения муниципального задания, всего:	71 382 362,27	71 363 132,98	19 229,29
в том числе:			
заработная плата	40 567 318	40 556 660,28	10 657,72
прочие выплаты	132 19,30	122 19,30	-
начисления на выплаты по оплате труда	124 009 00,00	123 976 24,61	3 275,39
услуги связи	83 378,70	78 085	5 293,70
транспортные услуги			
коммунальные услуги	893 841 1,62	893 841 1,62	-
арендная плата за пользование имуществом			
работы, услуги по содержанию имущества	124 205 5,87	124 205 3,43	2,44
прочие работы, услуги	103 197 0,98	103 197 0,94	0,04
пособия по социальной помощи населению			-
прочие расходы	569 994 0,38	569 994 0,38	-
увеличение стоимости основных средств	500 849,00	500 849,00	-
увеличение стоимости нематериальных активов			-
увеличение стоимости произведенных активов			
увеличение стоимости материальных запасов	904 318,42	904 318,42	-
увеличение стоимости ценных бумаг, кроме акций и иных форм участия в капитале			-
увеличение стоимости акций и иных			

форм участия в капитале			
2.2. Выплаты за счет целевых субсидий, всего:	5 898 284,72	5 898 084,72	200,00
в том числе:			
заработная плата			
прочие выплаты			
начисления на выплаты по оплате труда			
услуги связи			
транспортные услуги	5300,00	5300,00	
коммунальные услуги			
арендная плата за пользование имуществом			
работы, услуги по содержанию имущества	1170340,00	1170340,00	
прочие работы, услуги	4185179,90	4185179,90	-
пособия по социальной помощи населению			
прочие расходы	337164,82	337264,82	200,00
увеличение стоимости основных средств	200000,00	200000,00	-
увеличение стоимости нематериальных активов			
увеличение стоимости непроизводственных активов			
увеличение стоимости материальных запасов			
увеличение стоимости ценных бумаг, кроме акций и иных форм участия в капитале			
увеличение стоимости акций и иных форм участия в капитале			
2.3. Выплаты за счет поступлений от приносящей доход деятельности, всего:	4 842 850,36	4 711 772,19	131 078,17
в том числе:			
заработная плата	65808,50	65805,50	-
прочие выплаты			
начисления на выплаты по оплате труда	19 873,35	19873,35	-
услуги связи	77260,00	77260,00	
транспортные услуги			
коммунальные услуги	120899,53	120899,53	
арендная плата за пользование имуществом			
работы, услуги по содержанию имущества	48355,25	48355,25	
прочие работы, услуги	985013,60	985013,60	
пособия по социальной помощи населению			
прочие расходы	6194,32	6194,32	
увеличение стоимости основных средств	200247,50	200247,50	
увеличение стоимости нематериальных активов			
увеличение стоимости			

непроизведенных активов			
увеличение стоимости материальных запасов	3319201,31	3188123,14	131078,17
увеличение стоимости ценных бумаг, кроме акций и иных форм участия в капитале			
увеличение стоимости акций и иных форм участия в капитале			

2.16. Показатели исполнения бюджетной сметы <2>:

Наименование показателя	Код по бюджетной классификации	Лимиты бюджетных обязательств, руб.	Кассовое исполнение, руб.	Отклонение, руб.
-------------------------	--------------------------------	-------------------------------------	---------------------------	------------------

III. Об использовании имущества, закрепленного за муниципальным учреждением


Код стр.	Наименование показателя	На 01.01.2017	На 31.12.2017
3.1	Общая балансовая стоимость недвижимого имущества, закрепленного собственником имущества за муниципальным учреждением на праве оперативного управления, руб., всего:	68261037,15	294356097,01
	в том числе:		
3.1.1	переданного в аренду, руб.		
3.1.2	переданного в безвозмездное пользование, руб.	3	3
3.2	Общая балансовая стоимость недвижимого имущества, приобретенного бюджетным учреждением за счет средств, выделенных собственником имущества, на указанные цели, руб. <1>	x	
3.3	Общая балансовая стоимость недвижимого имущества, приобретенного бюджетным учреждением за счет доходов, полученных от платных услуг и иной приносящей доход деятельности, руб. <1>	x	
3.4.	Общая остаточная стоимость недвижимого имущества, закрепленного собственником имущества за муниципальным учреждением на праве оперативного управления, руб., всего:	54881903,02	274209046,36
	в том числе:		
3.4.1	переданного в аренду, руб.		
3.4.2	переданного в безвозмездное пользование, руб.		3
3.5	Общая остаточная стоимость недвижимого имущества, приобретенного бюджетным учреждением за счет средств, выделенных собственником имущества, на указанные цели, руб. <1>	x	
3.6	Общая остаточная стоимость недвижимого имущества, приобретенного бюджетным учреждением за счет доходов, полученных от приносящей доход деятельности, руб. <1>	x	
3.7	Общая балансовая стоимость движимого имущества, закрепленного собственником имущества за муниципальным учреждением на праве оперативного управления, руб., всего:	36443132,19	60310899,17

	в том числе:		
3.7.1	переданного в аренду, руб.		
3.7.2	переданного в безвозмездное пользование, руб.		105042,00
3.8	Общая балансовая стоимость особо ценного движимого имущества, находящегося у бюджетного учреждения на праве оперативного управления, руб. <1>	x	26894775,61
3.9	Общая остаточная стоимость движимого имущества, закрепленного собственником имущества за муниципальным учреждением на праве оперативного управления, руб., всего:	6562717,33	15131038,66
	в том числе:		
3.9.1	переданного в аренду, руб.		
3.9.2	переданного в безвозмездное пользование, руб.		
3.10	Общая остаточная стоимость особо ценного движимого имущества, находящегося у бюджетного учреждения на праве оперативного управления, руб. <1>	x	14920311,95
3.11	Общая площадь объектов недвижимого имущества, закрепленного собственником имущества за муниципальным учреждением на праве оперативного управления, кв. м, всего:	11956,30	19083,80
	в том числе:		
3.11.1	переданного в аренду, кв. м		
3.11.2	переданного в безвозмездное пользование, кв. м	-	-
3.12	Количество объектов недвижимого имущества, находящихся у муниципального учреждения на праве оперативного управления	5	7
3.13	Объем средств, полученных от распоряжения в установленном порядке имуществом, находящимся у муниципального учреждения на праве оперативного управления, руб.		

Примечание:

- <1> Информация заполняется только бюджетным учреждением.
 <2> Информация заполняется только казенным учреждением.

Главный бухгалтер



В.Б. Капица

"16" февраля 2018 г.

